

Krazzmaxx Steuerung Kabelbelegung:

Netzkabel	L	=	braun
	N	=	blau
	PE	=	grün/gelb

Schalter Ein/Aus	Pin1	=	braun
	Pin1a	=	schwarz
	Pin2	=	weiß
	Pin2a	=	blau

Motorkabel	PE	=	grün/gelb
	U1	=	1 schwarz
	U2	=	2 schwarz
	Z1	=	3 schwarz
	Z2	=	4 schwarz

Magnetschalter Anschluss beliebig

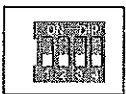
Motoranschluss ATP

Leer	O	O Kabel Nr. 2 W1	
Leer	O	O Kabel Nr. 3 V1	O Erde
Kabel Nr. 4 W2	O	O Kabel Nr. 1 U1	
Z1	=	BK schwarz	
Z2	=	GY grau	
U1	=	RD rot	
U2	=	WH weiß	


Motoranschluss Motovario

Kabel Nr. 1	O	O Kabel Nr. 4	
V2		W 1	
Kabel Nr. 3	O	O Kabel Nr. 2	O Erde
U2		V 1	
Leer	O	O Leer	

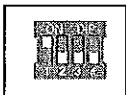
Einstellung der Nachlaufzeit über DIP-Schalter



5 Sekunden



10 Sekunden



15 Sekunden



20 Sekunden



ACHTUNG:

Bei Wartungs- und Reparaturarbeiten ist die Kuhbürste vom Stromnetz zu trennen. Anschluss sowie Reparaturarbeiten darf nur durch eine qualifizierte Elektrofachkraft erfolgen.

Eingriffe und Veränderungen am Gerät/Steuerung führen zum Erlöschen des Haftungsanspruches.

